

「農山林用 鉈」



- この取扱説明書には拡大損害が予想される事項には△、特に良く読んでいただきたい事項にはⓁマークを付けて表示しています。
- 第三者に譲渡・貸与される場合も、この取扱説明書を必ず添付してください。
- この取扱説明書は保証書を兼用していますので、大切に保管してください。
- 当商品に関するお問い合わせは、お買い求めの販売店、もしくは当社（裏面記載）にご連絡ください。

この度は、味方屋作「鉈」をお買い求めいただきありがとうございます。ご使用前にはこの説明書をよく読んで、正しく安全にお使いください。

味方屋の考えるポリシー

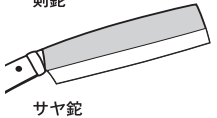
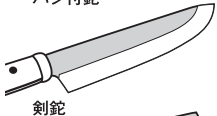
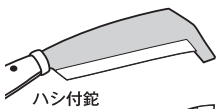
当社は1905年創業以来、日本の伝統技術である極軟鉄に鋼を接合（鍛接）する技法により、鋼付けから完成品まで一貫した刃物造りをしています。鉄と鋼を鍛えることによって、堅い鋼でも研ぎやすく、欠け難く、長切れする刃物、そして使い手の立場に立った製品造りをしています。自由鍛造によって、型変りの鉈、和式ナイフ、包丁、特殊刃物など、一丁から製作可能です。（オーダーメイドも可能）より多くの製品造りを目指すのではなく、より多くの信頼を得る製品造りを目指しています。

取扱説明書

安全上のお知らせ

この商品の期待寿命は10年です。詳しくは保証規定（裏面）をお読みください。

■鉈の種類



・ハシ付鉈

鉈の先に出っ張った物がついており、刃先の刃の欠けの防止や、遠い物を手繰り寄せる時に使用する事ができる。

・剣鉈

先端が刃のように尖ったものをいい、狩猟、溪流釣りなどアウトドア全般で活躍できる。

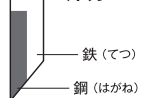
・サヤ鉈

山歩きに、アウトドアに、枝払いにと、山仕事に最適。

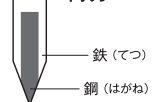
■刃の構造について

※竹を割る際は両刃をお勧めします。

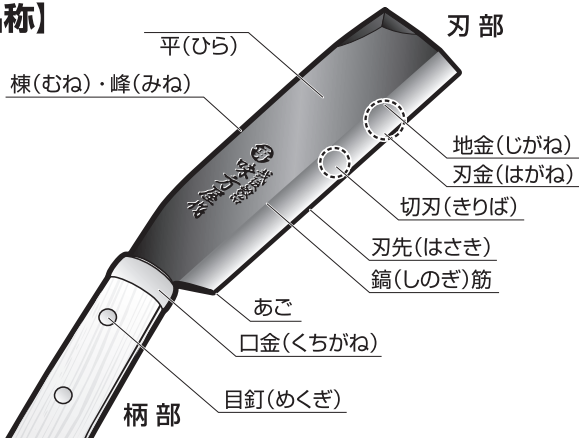
・片刃 (かたは)



・両刃 (もろは)



【各部名称】



■使用前の準備



使用前に刃こぼれやガタツキなどが無い事を確認してからお使いください。


■使用方法

鉈は大ケガをしやすいので、使い方や取扱いに十分気を付けてください。特に、子供が使う場合は、必ず引率者（責任者）等がついて、指導しながら使わせてください。

- 鉈は利き手で素手で持つ。（しっかりと持つため）
- 薪を持つ手には軍手を使用する（けが防止のため軍手を二重に使用）
- 薪割り台にする厚手の板を用意する。

1. 鉈を利き手で持ち、薪は軍手をした手で持つ。
2. 鉈の刃を軽く薪に食い込ませ、ゆっくりと薪を割る。

一般的な方法




①刃を密着させたまま薪を持ち上げ、軽くトントンと薪割り台に打ち付ける。（絶対に強く打ち付けない。強く打つと予想以上に刃が食い込んだり、鉈が薪から外れたりして、指を切る事故につながります。）

②1cmほど食い込んだところで、薪を持っていた手を放す。

③両手または利き手だけで、鉈が食い込んだ薪を、薪割り台に除々に強く打ち付けて薪を割っていく。

より安全な方法




①薪割り台の上に薪を置き、割りたい位置に刃を乗せ、刃の背の部分を中心に薪をたたいて、刃を食い込ませる。

②薪の刃が食い込んだら、さらに鉈の先と根本を交互に大きな薪でたたいて薪を割っていく。

3. 使い終わった鉈は、鞘に収めて安全な場所にすばやく片付ける。

枝打ちの方法

〈例〉



- ①すべらないよう手袋はせずに素手でしっかりと握ります。
- ②利き手ではない手で枝をしっかりと折り曲げ、幹を傷つけないようにナタを手前に引きながら切ります。
- ③刃は45度位で斜めに入れる。

■お手入れ方法

1. 乾いた布で水分をよく拭き取ります。
2. 刃物用防錆油または刃物用椿油等をを薄く塗ってサビないように保管してください。
3. 所定の入れ物または場所に安全に収納します。

■研ぎ方の注意点

1. 人造砥石は、吸水性があるので、研ぐ前に3分間以上水に浸しておくこと。(砥石の摩耗を防ぎます。)
2. 刃先は砥石面に対し、一定の角度を保つようにして研ぐこと。
3. 刃の部分に熱を帯びるような研ぎ方は絶対行わないでください。
例えば、空研ぎ・グラインダー・動力高速回転砥石など、いずれも水を使用しないで研ぐと、焼きが戻り、永切れがしなくなり、刃先が曲がる原因となります。

■保管方法(長期間使用しない場合)

1. お手入れ方法に従った後、刃物用防錆油または刃物用椿油等を刃部全体に塗ってください。
2. 鞘から出して防錆紙や新聞紙・布などで刃全体を覆い冷暗所などに安全に保管してください。



■トラブルシューティング

Q: ガタツキを感じる。

A: すぐに使用を中止し、当社またはお買い求めの販売店にご相談いただき安全を確認した後ご使用ください。



異常を感じた場合は、使用を中止し、当社またはお買い求めの販売店にご連絡ください。そのまま使用すると、ケガや器具損傷などの原因となります。

■ご使用前に・・・良く読んで正しく安全にお使いください




無理に切ろうとしたり、刃先をねじったり、よじったりしないでください。ケガや器具損傷の原因となります。



注意 ケガや器具損傷の原因となります。

- 刃先を素手で直接触らないでください。
- 子供の遊び道具にしないでください。
- 火気に近づけないでください。
- 乱暴に扱わないでください。
- 本書記載以外の用途では使用しないでください。



メンテナンス承ります

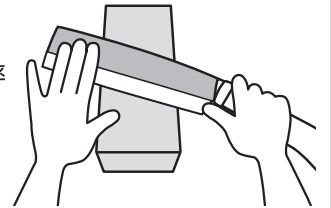
◆永く上手に使っていただく為に…

《切れ味が鈍くなったら下記方法をお試しください。》

- 専門店でもらう。
- 当社に送っていただき、研ぎ直しをする。(当社推奨)

■鉈刃研ぎ

鉈のメンテナンスは仕事効率の面でも重要です。



参考価格

- ・ 研ぎ直し **1,500円～**
- ・ 柄の交換 **1,200円～**
- ・ サヤの交換 **2,300円～**

※刃欠けや損傷のひどい場合は別途かかる場合がございます。詳しくは電話にてお問い合わせください。

当社に送っていただく場合、往復の送料はご負担ください。

保証規定

この規定は、当該製品お買い上げ後6ヶ月以内であれば、本書記載の正常な使用において下記の免責事項を除き無償にて修理または交換をお約束するものです。

- | | |
|--|---|
| (1) 本書記載以外の使用や禁止行為などに起因するもの。 | (5) リサイクル業者や使用者などによる再販など、当社の責任範囲を超える場合など。 |
| (2) 火災、地震、水害などの天災地変ならびに事故等外部要因に起因するもの。 | (6) 日本国外での使用。 |
| (3) お買い上げ後の落下、輸送による故障や損傷。 | (7) 当社もしくは当社の指定した修理事業者など以外による修理など。 |
| (4) 使用による外観や本体各部の消耗およびキズなど。 | (8) 本書の提示のない場合。 |
| | (9) 消耗品(柄、サヤ、桂など)。 |

仕様

品名: 鉈
 用途: 木を切る、木を割る、木を削る、雑草を切り払う、動物の解体(剣型)
 材質(共通): 刃/鋼-炭素鋼、地金-鉄
 柄/木製(樫の木)
 桂/鉄
 鞘/ビニール、木製(朴の木)
 日本製

※上記仕様などは改良のため、予告なく変更する場合があります。

この製品の寿命について

この製品は下記の条件で寿命を設定しています。

■期待寿命10年:(本書記載の使用状況下で、設定された適切な当該製品の寿命です)

製造販売元  日野浦刃物工房

〒955-0055 新潟県三条市塚野目一丁目9番15号
電話: 0256-38-0051 FAX: 0256-47-6052

ホームページ: <https://hinoura.com/>
e-mail: hinoura-hamono@beach.ocn.ne.jp